

**SAVIVALDYBĖS IŽDO TARPINIO FINANSINIŲ ATASKAITŲ RINKINIO
2018 M. birželio 30 D. AIŠKINAMASIS RAŠTAS**

I. BENDROJI DALIS

Prienų rajono savivaldybės administracija (toliau – Savivaldybės administracija) yra Savivaldybės biudžetinė įstaiga, registracijos adresas: Laisvės a. 12, Prienai. Turi savo kodą 288742590, kuriuo naudojasi ir Savivaldybės administracijos struktūrinis padalinys – Finansų skyrius, kurio paskirtis įvertinti savivaldybės finansinę padėtį, organizuoti ir rengti savivaldybės biudžetą, tvarkyti išdo apskaitą.

Prienų rajono savivaldybės išdas (toliau – Savivaldybės išdas) yra juridinio asmens teisių neturintis fondas, savivaldybės ištekliams kaupti, valdyti ir naudoti. Savivaldybės išteklių fondas laikomas atskiru viešojo sektoriaus subjektu, kadangi atitinka šiuos išteklių fondo kriterijus:

1. Įsteigtas tam tikroms savivaldybės funkcijoms atlikti;
2. Pajamos būdingos tik šiam fondui;
3. Lėšos, kaupiamos atskiroje sąskaitoje ir pagal teisės aktų nustatytą tvarką naudojamos fondo uždaviniams įgyvendinti.

Savivaldybės išdo paskirtis – užtikrinti efektyvų ir racionalų savivaldybės finansinių išteklių valdymą ir jų naudojimą savivaldybės tarybos patvirtintoms socialinėms ir ekonominėms bei kitoms programoms įgyvendinti, savivaldybės biudžetinėms įstaigoms išlaikyti ir viešųjų paslaugų teikimui organizuoti. Kontroluojamų, asocijuotų subjektų ir kitų struktūrinių padalinių išdas neturi.

Ataskaitinio laikotarpio trukmė nuo 2018 m. sausio mėn. 1 d. iki 2018 m. birželio mėn. 30 d.

II. APSKAITOS POLITIKA

Savivaldybės išdo apskaita tvarkoma ir finansinė atskaitomybė rengiama pagal finansinę atskaitomybę reglamentuojančius teisės aktus:

- Viešojo sektoriaus apskaitos standartus;
- LR buhalterinės apskaitos įstatymą;
- Biudžeto sandaros įstatymą.

Buhalterinė apskaita tvarkoma ir finansinė atskaitomybė sudaroma vadovaujantis bendraisiais apskaitos principais: periodiškumo, pastovumo, piniginių mato, kaupimo, palyginimo, atsargumo, neutralumo ir turinio svarbos.

Per laikotarpį nuo paskutinės tarpinio ataskaitinio laikotarpio dienos iki finansinių ataskaitų sudarymo dienos reikšmingų įvykių, kurie šiais metais ar ateityje galėtų turėti įtakos išdo veiklai, nebuvo.

Finansinių ataskaitų rinkinys sudarytas eurais.

AIŠKINAMOJO RAŠTO PASTABOS

1. P19, P20 - „Mokesčių pajamos“ 6472744,96 Eur – rodomos finansavimo ir mokesčių pajamos iš savivaldybės vardu surinktų mokesčių, t.y. apskaičiuotų mokesčių suma, pervesta į savivaldybės biudžetą. Mokesčių ir socialinių įmokų pajamos registruojamos apskaitoje pagal 9-ojo VSAFAS „Mokesčių ir socialinių įmokų pajamas“ nuostatas. Informacija apie mokesčių sumas, pagal atskirą mokesčių pateikiama 9-ojo VSAFAS „Mokesčių ir socialinių įmokų pajamas“ 4 priede ir 6 priede.

2. P21, „Pagrindinės veiklos kitos pajamos“ 467753,23 Eur, rodomos rinkliavų pajamos. Pagrindinės veiklos kitos pajamos pripažįstamos, įvertinamos, registruojamos apskaitoje ir rodomos šioje ataskaitoje pagal 10-ojo VSADAS „Kitos Pajamos“ nuostatas. Informacija apie kitas pajamas pateikiama 10-ojo VSAFAS „Kitos pajamos“ 2 priede.
3. Veiklos rezultatų ataskaitoje kitos veiklos pajamos yra 15043,45 Eur. Kitos veiklos pajamoms priskirtos administracinių baudų, turto pardavimo ir žemės nuomos pajamos.
4. „P 22 Išteklių fondo pagrindinės veiklos sąnaudas“- (7226738,99) Eur finansavimo sąnaudos, kurios pripažįstamos, įvertinamos, registruojamos apskaitoje ir rodomos veiklos rezultatų ataskaitoje pagal 11-ąją VSAFAS „Sąnaudos“ .
5. „Pagrindinės veiklos perviršis ar deficitas“ (274269,08) Eur– apskaičiuojama pagrindinės veiklos pajamos minus pagrindinės veiklos sąnaudos.
6. P23, „Finansinės ir investicinės veiklos rezultatas“ (3071,73) Eur, šis rezultatas rodo išteklių fondo finansinės ir investicinės veiklos perviršį ar deficitą per atskaitinį laikotarpį, kuris apskaičiuojamas visų finansinės ir investicinės veiklos pajamų ir sąnaudų skirtumas. Informacija apie finansinės ir investicinės veiklos pajamas ir sąnaudas pateikiama 6-ojo VSAFAS „Finansinių ataskaitų aiškinamasis raštas“ 4 priede.
7. P05, P06, P30 Po vienu metų gautinos sumos pagal grąžinimo laikotarpius ir jų einamųjų metų dalis – 54973,28 Eur. Lyginant su praėjusiu atskaitiniu laikotarpiu nepasikeitė. Valstybinė mokesčių inspekcija pateikė apie valstybinės mokesčių inspekcijos surinktų ir administruojamų mokesčių ar įmokų pajamų ataskaitą už 2017 metus. Pagal VMI pateiktą ataskaitą S1 apskaitoje užregistruota sukauptų ir apskaičiuotų pervestinių sumų skirtumas.
8. „Grynasis perviršis ar deficitas“ (274269,08) Eur – rodomas bendras veiklos rezultatas, kuris gaunamas grynąjį perviršį ar deficitą prieš nuosavybės metodo įtaką pakoregavus metodo įtakos suma.
9. P10- „Gautinos sumos už turto naudojimą, parduotas prekes, turtą“ 124406,08 Eur – tai gautinas nuomos mokestis už valstybinę žemę ir valstybinio vidaus vandenų fondo telkinius.
10. P10 „Sukauptos gautinos sumos“ 787509,81 Eur – priskiriamos viešojo sektoriaus subjekto sukauptos gautinos sumos iš valstybės biudžeto, sukauptos pajamos (gautinos sumos už einamuoju atskaitiniu laikotarpiu suteiktas paslaugas, kai apmokėjimas bus įvykdytas atskaitiniais laikotarpiais).
11. P10 „Kitos gautinos sumos“ 188212,97 Eur – gautinos sumos iš rinkliavų ir kitos gautinos sumos, neparodytos kituose per vienerius metus gautinų sumų straipsniuose. Informacija apie per vienerius metus gautinas sumas pateikiama 17-ojo VSAFAS „Finansinis turtas ir finansiniai įsipareigojimai“ 7-ame priede.
12. P11 „Pinigai ir pinigų ekvivalentai“ 1778413,52 Eur, rodomos išteklių fondo lėšos bankų sąskaitose. Pinigai ir pinigų ekvivalentai pripažįstami, vertinami, registruojami apskaitoje ir rodomi finansinės būklės ataskaitoje pagal 17-ojo VSAFAS „Finansinis turtas ir finansiniai įsipareigojimai“ nuostatas. Informacija apie pinigus ir pinigų ekvivalentus pateikiama 17-ojo VSAFAS 8-ame priede.
13. P12 „Finansavimo sumos iš valstybės biudžeto“ 828568,35 Eur - apskaičiuojama, kaip gautų iš valstybės biudžeto finansavimo sumų ir perduotų kitiems viešojo sektoriaus subjektams finansavimo sumų skirtumas. Informacija apie finansavimo sumų pagal šaltinį, tikslinę paskirtį ir jų pokyčius per atskaitinį laikotarpį pateikiama 20-ojo VSAFAS „Finansavimo sumos“ 4 priede.
14. P13, P14 „Ilgalaikiai finansiniai įsipareigojimai“ 2264327,26 Eur – iš bankų ir valstybės vardu gautos ilgalaikės paskolos. Ilgalaikiai įsipareigojimai pripažįstami, vertinami, registruojami apskaitoje ir rodomi finansinės būklės ataskaitoje pagal 17-ojo VSAFAS „Finansinis turtas ir finansiniai įsipareigojimai“ nuostatas. Informacija apie finansinių įsipareigojimų pokytį per 2017 metus pateikiama 17-ojo VSAFAS „Finansinis turtas ir finansiniai įsipareigojimai“ 9 priede. Informacija apie gautas paskolas pagal grąžinimo

laikotarpius 2017 m. gruodžio 31 d. pateikiama 17-ojo VSAFAS „Finansinis turtas ir finansiniai įsipareigojimai“ 10 priede. Informacija apie paskolų įvykdymo terminus ir palūkanų normas pateikiama 17-ojo VSAFAS „Finansinis turtas ir finansiniai įsipareigojimai“ 11 priede.


15. P13,P14 „Ilgalaikių įsipareigojimų einamųjų metų dalis“ 293159,63 Eur – rodoma ilgalaikių įsipareigojimų dalis, kuri turės būti apmokėta per 12 mėnesių, skaičiuojant nuo paskutinės ataskaitinio laikotarpio dienos.
16. P13, P14 Trumpalaikiai finansiniai įsipareigojimai –2396688,25 Eur – kredito linijos sutartis pratęsiama metams. Dalis numatyta metų pabaigoje dengti.
17. P13,P14 „Trumpalaikiai įsipareigojimai –2396688,25 Eur, rodoma išteklių fondų ilgalaikių įsipareigojimų einamųjų metų dalis, trumpalaikiai finansiniai įsipareigojimai, finansavimo sumos, mokėtinos sumos biudžetus ir fondus, sukauptos mokėtinos sumos. Informacija apie kai kurias trumpalaikes mokėtinas sumas pateikiama 17-ojo VSAFAS „Finansinis turtas ir finansiniai įsipareigojimai 12 priede.
18. P13, P14 Mokėtinos sumos į biudžetus ir fondus“ - 0 Eur.
19. P17 Sukauptos mokėtinos sumos“ 950297,86 Eur -sukauptos mokėtinos finansavimo sumos.
20. P17 Kiti trumpalaikiai įsipareigojimai 1153230,76 Eur – tai yra pervestina suma laikotarpio pabaigoje valstybinei mokesčių inspekcijai 279,76 Eur ir valstybinės žemės nuomos mokesčio pervestina suma fiziniams asmenims.
21. P18 „Einamųjų metų perviršis ar deficitas“ (274269,08) Eur – sutampa su grynuoju perviršiu ar deficitu prieš nuosavybės metodo įtaką, rodomu veiklos rezultatų ataskaitoje.
„Ankstesnių metų perviršis ar deficitas“(-2139942,42) Eur – per visus ataskaitinius laikotarpius iki einamojo ataskaitinio laikotarpio sukauptas perviršis ar deficitas prieš nuosavybės metodo įtaką.

Viešojo sektoriaus subjekto pinigų srautai – viešojo sektoriaus subjekto ataskaitinio laikotarpio pinigų ir pinigų ekvivalentų įplaukos ir išmokos, taip pat pinigų ir pinigų ekvivalentų įplaukos ir išmokos iš valstybės, savivaldybės izdo sąskaitų viešojo sektoriaus subjekto vardu. Ataskaitinio laikotarpio pinigų srautai pinigų srautų ataskaitoje grupuojami į pinigų srautus iš pagrindinės, investicinės ir finansinės veiklos. Pinigų srautų grupavimas pagal veiklą suteikia informacijos, leidžiančios įvertinti tam tikros veiklos poveikį viešojo sektoriaus subjekto finansinei būklei, ir nurodo, kokią veiklą vykdant gaunami arba sunaudojami pinigai ir pinigų ekvivalentai.

22. Sumokėtos palūkanos – (38361,88) Eur, už įsipareigojimus sumokėtos palūkanos neatsižvelgiant į tai, su kokia veikla (pagrindine, investicine ar finansine) yra susiję priiimti įsipareigojimai.
23. Gautų paskolų 26243,39 Eur gražinimas (100065,51) Eur, rodoma per ataskaitinį laikotarpį sugrąžintų ilgalaikių paskolų suma, išskyrus sumokėtas palūkanas.
24. Pinigų ir pinigų ekvivalentų padidėjimas(sumazėjimas), rodomas pinigų sumažėjimas ataskaitinio laikotarpio pabaigoje.
25. Pinigai ir pinigų ekvivalentai ataskaitinio laikotarpio pabaigoje 1778413,52 Eur, tai pinigų likutis banko sąskaitose 2018 m. birželio 30 d., kuris turi sutapti su finansinėje ataskaitoje rodomu likučiu „Pinigai ir pinigų ekvivalentai“.
26. Grynojo turto pokyčio ataskaitoje yra pateikta informacija apie viešojo sektoriaus subjekto grynojo turto grupavimą ir pateikimą finansinėse ataskaitose. Grynojo turto pokyčių ataskaitoje informacija pateikiama 4-ojo VSAFAS „Grynojo turto pokyčių ataskaita“ 1 priede.Grynojo turto pokyčio ataskaitoje nurodytų straipsnių likučių sumos turi sutapti su šių straipsnių likučiais atitinkamo ataskaitinio laikotarpio finansinės būklės ataskaitoje.
Informacija pagal veiklos segmentus 2017 metais pateikiama 25-ojo VSAFAS „Segmentai“ P2 priede.


Vadovaujantis 18-ojo VSAFAS „Atidėjiniai, neapibrėžtieji įsipareigojimai, neapibrėžtasis turtas ir poataskaitiniai įvykiai“ savivaldybės išdas suteikė garantiją savivaldybės įmonei AB „Prienų šilumos tinklai“ gauti paskolą. Suteikta garantija yra neapibrėžtas įsipareigojimas rodomas užbalansinėje sąskaitoje 0400001 ir pateikta lentelėje „Suteiktos garantijos dėl paskolos ataskaitoje P16.

Administracijos direktorius



Egidijus Visockas

Finansų skyriaus vyr. specialistė



Rima Kleizienė

(Žemesniojo lygio mokesčių fondų ir išteklių fondų finansinės būklės ataskaitos forma)

Prienu rajono savivaldybės administracijos finansų skyrius

(viešojo sektoriaus subjekto arba viešojo sektoriaus subjektų grupės pavadinimas)

Prienu rajono savivaldybės išdas, M36I

(viešojo sektoriaus subjekto, parengusio finansinės būklės ataskaitą (konsoliduotąją finansinės būklės ataskaitą), kodas, adresas)

FINANSINĖS BŪKLĖS ATASKAITA

2018 m. birželio 30 d.

2018 m. liepos 18 d.

(data)

Pateikimo valiuta ir tikslumas: Eurais

Eil. Nr.	Straipsniai	Pastabos Nr.	Paskutinė ataskaitinio laikotarpio diena	Paskutinė praėjusio ataskaitinio laikotarpio diena
A.	ILGALAIKIS TURTAS		54 973,28	54 973,28
I.	Nematerialusis turtas		0,00	0,00
II.	Ilgalaikis materialusis turtas		0,00	0,00
III.	Ilgalaikis finansinis turtas	P05,P06,P30	54973,28	54973,28
IV.	Kitas ilgalaikis turtas		0,00	0,00
B.	BIOLOGINIS TURTAS		0,00	0,00
C.	TRUMPALAIKIS TURTAS		3 149 239,27	1 958 150,65
I.	Atsargos		0,00	0,00
I.1	Atsargos, išskyrus ilgalaikį materialųjį ir biologinį turtą, skirtą parduoti		0,00	0,00
I.2	Ilgalaikis materialusis ir biologinis turtas, skirtas		0,00	0,00
II.	Išankstiniai apmokėjimai		0,00	0,00
III.	Per vienus metus gautinos sumos	P10	1 370 825,75	1 237 109,53
III.1	Gautinos trumpalaikės finansinės sumos		0,00	0,00
III.2	Gautini mokesčiai ir socialinės įmokos		270696,89	
III.3	Gautinos finansavimo sumos		0,00	0,00
III.4	Gautinos sumos už turto naudojimą, parduotas prekes, turtą, paslaugas		124406,08	72325,85
III.5	Sukauptos gautinos sumos		787509,81	718997,33
III.6	Kitos gautinos sumos		188212,97	445786,35
IV.	Trumpalaikės investicijos		0,00	0,00
V.	Pinigai ir pinigų ekvivalentai	P11	1778413,52	721041,12
	IŠ VISO TURTO:		3 204 212,55	2 013 123,93
D.	FINANSAVIMO SUMOS	P12	829 023,70	18 493,88
I.	Iš valstybės biudžeto		828568,35	18493,88
II.	Iš savivaldybės biudžeto		0,00	0,00
III.	Iš Europos Sąjungos, užsienio valstybių ir tarptautinių organizacijų		455,35	0,00
IV.	Iš kitų šaltinių		0,00	0,00
E.	ĮSIPAREIGOJIMAI		4 661 015,51	4 006 187,63
I.	Ilgalaikiai įsipareigojimai		2 264 327,26	2 238 083,87
I.1	Ilgalaikiai finansiniai įsipareigojimai	P13,P14	2209353,98	2183110,59
I.2	Ilgalaikiai atidėjimai		0,00	0,00
I.3	Kiti ilgalaikiai įsipareigojimai		54973,28	54973,28
II.	Trumpalaikiai įsipareigojimai		2 396 688,25	1 768 103,76
II.1	Ilgalaikių atidėjinių einamųjų metų dalis ir		0,00	0,00
II.2	Ilgalaikių įsipareigojimų einamųjų metų dalis	P13,P14	293159,63	393225,14

II.3	Trumpalaikiai finansiniai įsipareigojimai		0,00	0,00
II.4	Mokėtinos subsidijos, dotacijos ir finansavimo sumos		0,00	0,00
II.5	Mokėtinos sumos į Europos Sąjungos biudžetą		0,00	0,00
II.6	Mokėtinos sumos į biudžetus ir fondus		0,00	27766,31
II.7	Mokėtinos socialinės išmokos		0,00	0,00
II.8	Gražintini mokesčiai, įmokos ir jų permokos		0,00	0,00
II.9	Tiekėjams mokėtinos sumos		0,00	0,00
II.10	Sukauptos mokėtinos sumos	P17	950297,86	1346223,65
II.11	Kiti trumpalaikiai įsipareigojimai	P17	1153230,76	888,66
F.	GRYNASIS TURTAS	P18	-2 285 826,66	-2 011 557,58
I.	Rezervai		0,00	0,00
II.	Nuosavybės metodo įtaka		0,00	0,00
III.	Sukauptas perviršis ar deficitas		-2 285 826,66	-2 011 557,58
III.1	Einamųjų metų perviršis ar deficitas		-274269,08	128384,84
III.2	Ankstesnių metų perviršis ar deficitas		-2011557,58	-2139942,42
	IŠ VISO FINANSAVIMO SUMŲ, ĮSIPAREIGOJIMŲ IR GRYNOJO TURTO:		3 204 212,55	2 013 123,93

Administracijos direktorius

(viešojo sektoriaus subjekto vadovas arba jo įgaliotas administracijos vadovas)

Egidijus Visockas

(vardas ir pavardė)

Finansų skyriaus vyr. specialistė

(vyriausiasis buhalteris (buhalteris))

Rima Kleizienė

(vardas ir pavardė)

**(Žemesniojo lygio mokesčių fondų ir išteklių fondų
veiklos rezultatų ataskaitos forma)**Prienuj rajono savivaldybės administracijos finansų skyrius, M361
(viešojo sektoriaus subjekto arba viešojo sektoriaus subjektų grupės pavadinimas)

(viešojo sektoriaus subjekto, parengusio veiklos rezultatų ataskaitą, kodas, adresas)

VEIKLOS REZULTATŲ ATASKAITA



2018 m. birželio 30 d.

2018 m. rugpjūčio 18 d.

(data)

Pateikimo valiuta ir tikslumas: litais arba tūkstančiais litų

Eil. Nr.	Straipsniai	Pastabos Nr.	Ataskaitinis laikotarpis	Praėjęs ataskaitinis laikotarpis
A.	PAGRINDINĖS VEIKLOS PAJAMOS		6940498,19	6266186,26
I.	FINANSAVIMO PAJAMOS		0,00	0,00
II.	MOKESČIŲ IR SOCIALINIŲ ĮMOKŲ PAJAMOS	P19 P20	6472744,96	6228006,73
II.1.	Mokesčių pajamos grynąja verte		6472744,96	6228006,73
II.1.1.	Mokesčių pajamos		6472744,96	6228006,73
II.1.2.	Pervestinių mokesčių suma		0,00	0,00
II.2.	Socialinių įmokų pajamos grynąja verte		0,00	0,00
II.2.1.	Socialinių įmokų pajamos		0,00	0,00
II.2.2.	Pervestinių socialinių įmokų suma		0,00	0,00
III.	PAGRINDINĖS VEIKLOS KITOS PAJAMOS		467753,23	38179,53
III.1.	Pagrindinės veiklos kitos pajamos	P21	467753,23	38179,53
III.2.	Pervestinių pagrindinės veiklos kitų pajamų suma		0,00	0,00
B.	PAGRINDINĖS VEIKLOS ŠAŅAUDOS		7226738,99	5949045,57
I.	NUVERTĖJIMO IR NURAŠYTŲ SUMŲ		0,00	0,00
II.	SOCIALINIŲ ĮMOKŲ		0,00	0,00
III.	FINANSAVIMO	P22	7226738,99	5949045,57
IV.	KITOS		0,00	0,00
C.	PAGRINDINĖS VEIKLOS PERVERŠIS AR		-286240,80	317140,69
D.	KITOS VEIKLOS REZULTATAS		15043,45	340109,63
I.	KITOS VEIKLOS PAJAMOS		15043,45	19181,04
II.	PERVESTINOS Į BIUDŽETĄ KITOS VEIKLOS PAJAMOS			-320928,59
III.	KITOS VEIKLOS ŠAŅAUDOS		0,00	0,00
E.	FINANSINĖS IR INVESTICINĖS VEIKLOS REZULTATAS	P23	-3071,73	-9308,24
F.	APSKAITOS POLITIKOS KEITIMO IR ESMINIŲ APSKAITOS KLAIDŲ TAISYMO ĮTAKA		0,00	0,00
G.	GRYNASIS PERVERŠIS AR DEFICITAS PRIĖŠ NUOSAVYBĖS METODO ĮTAKA		-274269,08	647942,08
H.	NUOSAVYBĖS METODO ĮTAKA		0,00	0,00
I.	GRYNASIS PERVERŠIS AR DEFICITAS		-274269,08	647942,08

Administracijos direktorius
(viešojo sektoriaus subjekto vadovas arba jo įgaliotas administracijos vadovas)
(parašas)Egidijus Visockas
(vardas ir pavardė)Finansų skyriaus vyr. specialistė
(vyriausiasis buhalteris (buhalteris))
(parašas)Rima Kleizienė
(vardas ir pavardė)

(Informacijos apie finansavimo sumas pagal šaltinį, tikslinę paskirtį ir jų pokyčius per ataskaitinį laikotarpį pateikimo žemesniojo lygio finansinių ataskaitų atskleidžiamame rašte forma)

FINANSAVIMO SUMOS PAGAL ŠALTINĮ, TIKSLINĘ PASKIRTĮ IR JŲ POKYČIAI PER ATASKAITINĮ LAIKOTARPĮ

Eil. Nr.	Finansavimo sumos	Per ataskaitinį laikotarpį											Finansavimo sumų likutis ataskaitinio laikotarpio pabaigoje
		3	4	5	6	7	8	9	10	11	12	13	
	Finansavimo sumų likutis ataskaitinio laikotarpio pradžioje	Finansavimo sumos (gautos), išskyrus neatlygintinai gautą turtą	Finansavimo sumų pergrupavimas ^{s*}	Neatlygintinai gautas turtas	Perduota kitoms viešojo sektoriaus subjektams	Finansavimo sumų sumažėjimas dėl turto pardavimo	Finansavimo sumų sumažėjimas dėl jų panaudojimo savo veiklai	Finansavimo sumų sumažėjimas dėl jų pardavimo ne viešojo sektoriaus subjektams	Finansavimo sumos (grąžintos)	Finansavimo sumų (gautinų) pasikeitimas	Finansavimo sumų likutis ataskaitinio laikotarpio pabaigoje		
1		2	3	4	5	6	7	8	9	10	11	12	13
1.	Iš valstybės biudžeto (išskyrus valstybės biudžeto asignavimų dalį, gautą iš Europos Sąjungos, užsienio valstybių ir tarptautinių organizacijų):		18 493,88	5 312 234,76	0,00	0,00	-4 502 160,29	0,00	0,00	0,00	0,00	0,00	828 568,35
1.1.	nepiniginiam turtui įsigyti		0,00	0,00	0,00	0,00	0,00	0,00	0,00	0,00	0,00	0,00	0,00
1.2.	kitoms išlaidoms kompensuoti		18 493,88	5 312 234,76	0,00	0,00	-4 502 160,29	0,00	0,00	0,00	0,00	0,00	828 568,35
2.	Iš savivaldybės biudžeto (išskyrus savivaldybės biudžeto asignavimų dalį, gautą iš Europos Sąjungos, užsienio valstybių ir tarptautinių organizacijų):		0,00	0,00	0,00	0,00	0,00	0,00	0,00	0,00	0,00	0,00	0,00
2.1.	nepiniginiam turtui įsigyti		0,00	0,00	0,00	0,00	0,00	0,00	0,00	0,00	0,00	0,00	0,00
2.2.	kitoms išlaidoms kompensuoti		0,00	0,00	0,00	0,00	0,00	0,00	0,00	0,00	0,00	0,00	0,00
3.	Iš Europos Sąjungos, užsienio valstybių ir tarptautinių organizacijų (finansavimo sumų dalis, kuri gaunama iš Europos Sąjungos, neįskaitant finansavimo sumų iš valstybės ar projektams finansuoti):		0,00	41 194,81	0,00	0,00	-40 739,46	0,00	0,00	0,00	0,00	0,00	455,35
3.1.	nepiniginiam turtui įsigyti		0,00	0,00	0,00	0,00	0,00	0,00	0,00	0,00	0,00	0,00	0,00
3.2.	kitoms išlaidoms kompensuoti		0,00	41 194,81	0,00	0,00	-40 739,46	0,00	0,00	0,00	0,00	0,00	455,35
4.	Iš kitų šaltinių:		0,00	0,00	0,00	0,00	0,00	0,00	0,00	0,00	0,00	0,00	0,00
4.1.	nepiniginiam turtui įsigyti		0,00	0,00	0,00	0,00	0,00	0,00	0,00	0,00	0,00	0,00	0,00
4.2.	kitoms išlaidoms kompensuoti		0,00	0,00	0,00	0,00	0,00	0,00	0,00	0,00	0,00	0,00	0,00
5.	Iš viso finansavimo sumų		18 493,88	5 353 429,57	0,00	0,00	-4 542 899,75	0,00	0,00	0,00	0,00	0,00	829 023,70

* Šioje skiltyje rodomas finansavimo sumų pergrupavimas, praėjusio ataskaitinio laikotarpio klaidų taisymas ir valiutos kurso įtakos pinigų likučiams, susijusiems su finansavimo sumomis