



Prienu rajono savivaldybės gyventojų laimės indeksas



Tyrimo ataskaita



Tyrimo dizainas



Tyrimo tikslas

Išsiaiškinti, kaip gyventojai vertina gyvenimą Prienų krašte ir nustatyti gyvenimo kokybės gerinimo kryptis.

Tyrimo metodas

Reprezentatyvi internetinė Prienų rajono savivaldybės gyventojų apklausa

Tyrimo tikslinė grupė ir imties dydis

14 – 85 metų Prienų rajono savivaldybės gyventojai – N=637

Paiškinimai

Statistiškai reikšmingi skirtumai tam tikroje grupėje (grupėse) pažymėti skirtingomis spalvomis:
Statistiškai reikšmingai didesnės reikšmės tarp visų respondentų ir tikslinės grupės pažymėtos mėlyna spalva, mažesnės – raudona.

Jei šių žymėjimų ataskaitoje nematyti – tai reiškia, kad statistiškai reikšmingų skirtumų tarp tikslinės grupės ir visų respondentų atsakymų nėra.

Dėl apvalinimo kai kurių atsakymų suma gali būti +/- 100%.

Duomenų statistinė paklaida

Atsakymų pasiskirstymas ⇒ 50/50 45/55 40/60 35/65 30/70 25/75 20/80 15/85 10/90 5/95

Atrankos dydis ↓	50/50	45/55	40/60	35/65	30/70	25/75	20/80	15/85	10/90	5/95
100	9,8	9,8	9,6	9,3	9,0	8,5	7,8	7,0	5,9	4,3
300	5,7	5,6	5,5	5,4	5,2	4,9	4,5	4	3,4	2,5
500	4,4	4,4	4,3	4,2	4,0	3,8	3,5	3,1	2,6	1,9
800	3,5	3,4	3,4	3,3	3,2	3,0	2,8	2,5	2,1	1,5
900	3,3	3,2	3,2	3,1	3,0	2,8	2,6	2,3	2,0	1,4
1000	3,1	3,1	3,0	3,0	2,8	2,7	2,5	2,2	1,9	1,4

Vertinant rezultatus, būtina kreipti dėmesį į statistinę paklaidą. Ji atsiranda dėl to, kad yra daroma respondentų atranka, o ne vykdoma ištisinė apklausa. Ši paklaida yra apskaičiuojama matematiškai.

Lentelėje yra pateikiamos paklaidos, esant įvairiam respondentų skaičiui bei atsakymų pasiskirstymui.

Tarkime, kad 637 respondentai įvertino teiginį **“Prienų rajone gyventi saugu”**, 17,2 % respondentų visiškai pritarė šiam teiginiui. Tai reiškia, kad su 95% tikimybe galime teigti, jog tikroji atsakymo reikšmė yra intervale $17,2\% \pm 3,9\%$.

Viso respondentų pradėjo pildyti klausimyną	1030
Apklausta	637
Klausimyną pradėjo pildyti ir nepabaigė	393

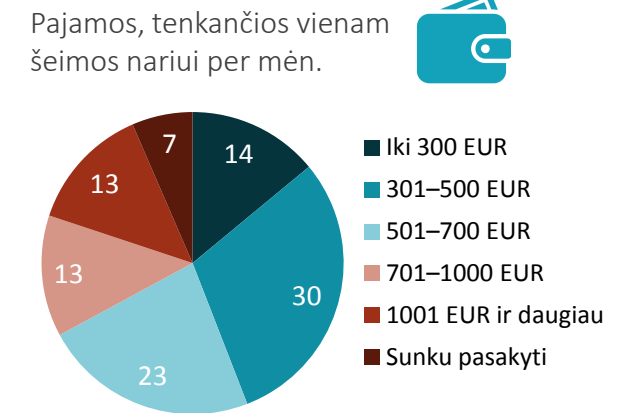

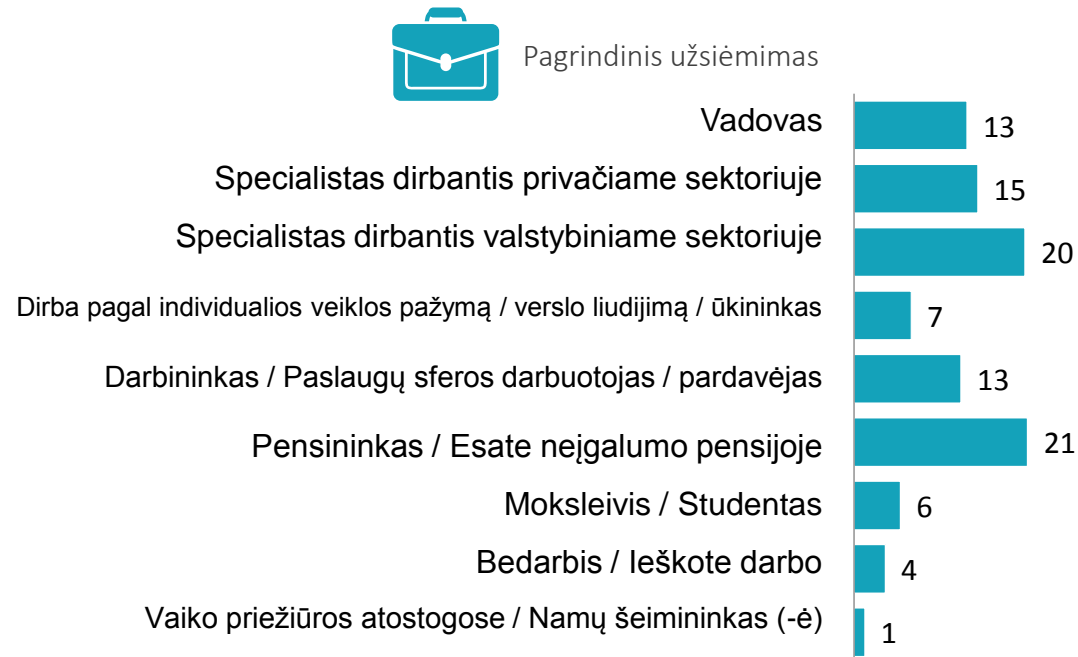
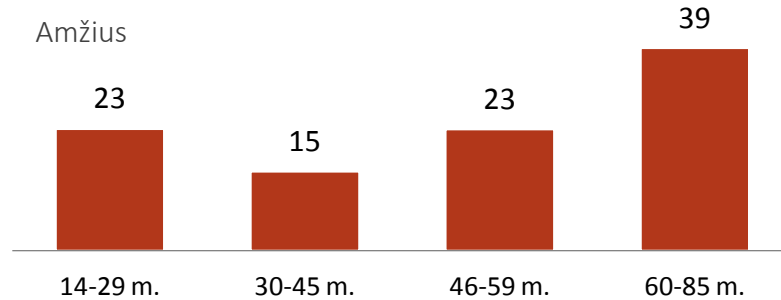
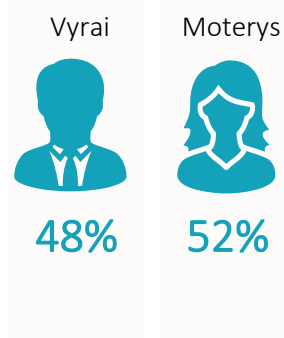
Imtis ir terminai

- **Internetinėje apklausoje** iš viso buvo apklausti **637** 14-85 metų respondentai.
- Apklausa vyko spalio 15- lapkričio 18 dienomis



Socialinės – demografinės respondentų charakteristikos

Respondentų paveikslas



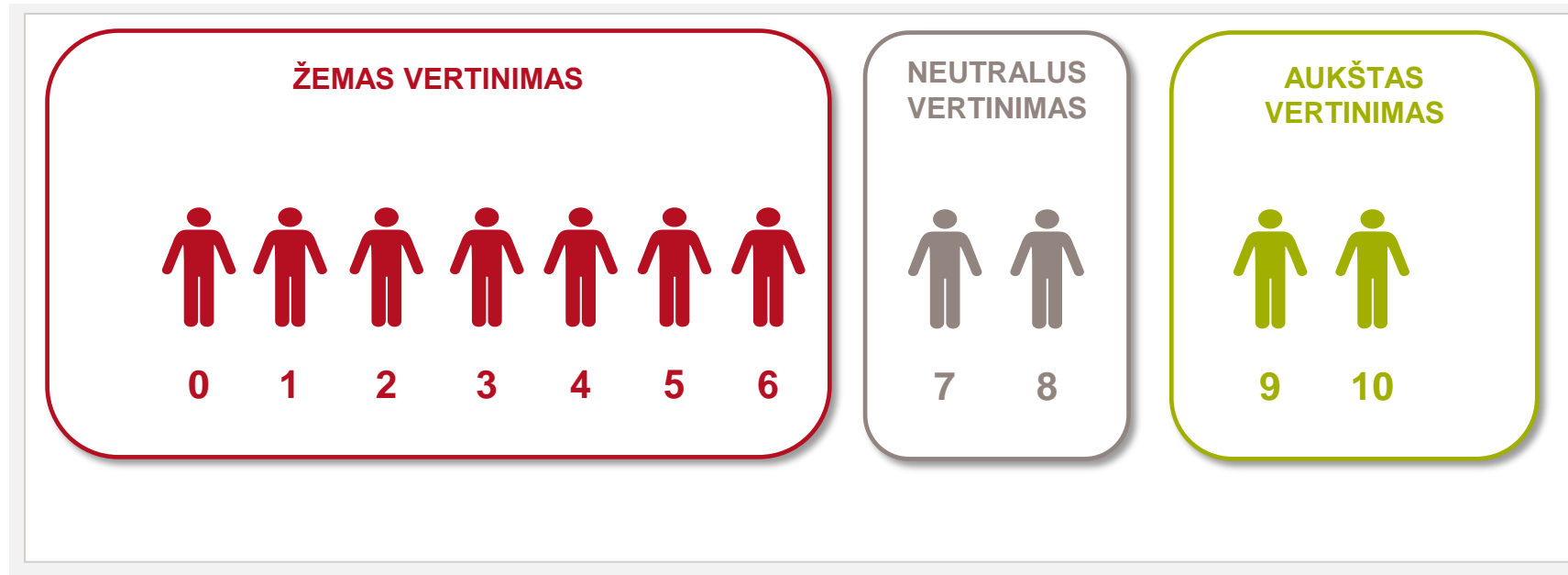
Imtis: Visi respondentai, n=637



Tyrimo rezultatai



- Šiam tyrimui klausimynas buvo sudaromas remiantis Pasaulio laimės indekso (World Happiness Report) klausimynu. Pirmiausia buvo išskirtos 10 sričių ir kiekvienai sričiai priskiriami teiginiai, kurių įvertinimas leido apibendrinti tyrimo rezultatus.
- Iš viso respondentai vertino 39is teiginius. Kiekvienas teiginys buvo vertinamas skalėje nuo 0 – „Visiškai nepritariu“ iki 10 – „Visiškai pritariu“.
- Prieš analizuojant teiginius, juos sugrupavome į tris grupes:



- ✓ Pasaulio laimės indeksas sudaromas pagal metodologiją vadinama Kantril'o kopėčios (Cantril's ladder). Respondentai vertina savo gyvenimo sritis skalėje nuo 0 iki 10, kai jų prašoma įsivaizduoti blogiausiai galimą gyvenimą (reikšmė 0) ir geriausiai galimą gyvenimą (reikšmė 10). Respondentas jausdamas savo gyvenimo kokybę, pagal pateiktas sąlygas, priskiria savo vertinimą.
- ✓ Įvertinus visas gyvenimo sritis ir suskaičiavus vidurkius, šalys dalyvavusios tyrime yra suranguojamos.
- ✓ 2019 metų duomenimis Lietuva Pasaulio laimės indekse užėmė 42ą vietą ir buvo įvertinta 6,149 balu, kai tuo tarpu laimingiausia šalis Suomija – 7,769 balu.



Laimės indekso vertinimai (skalėje 0-10)

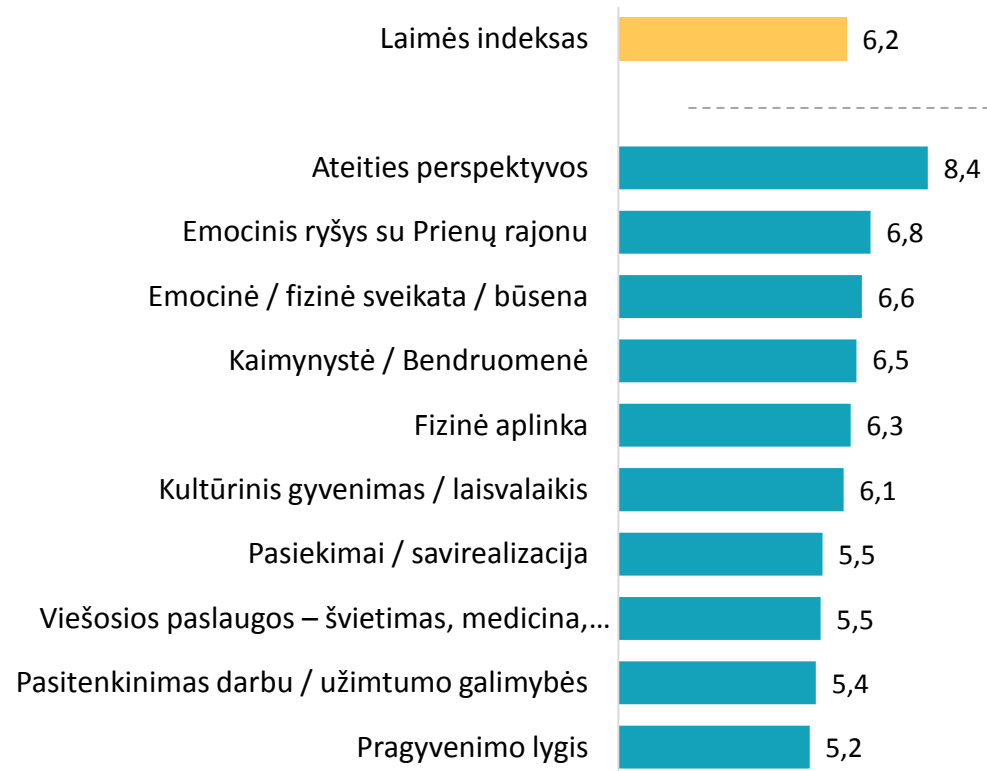
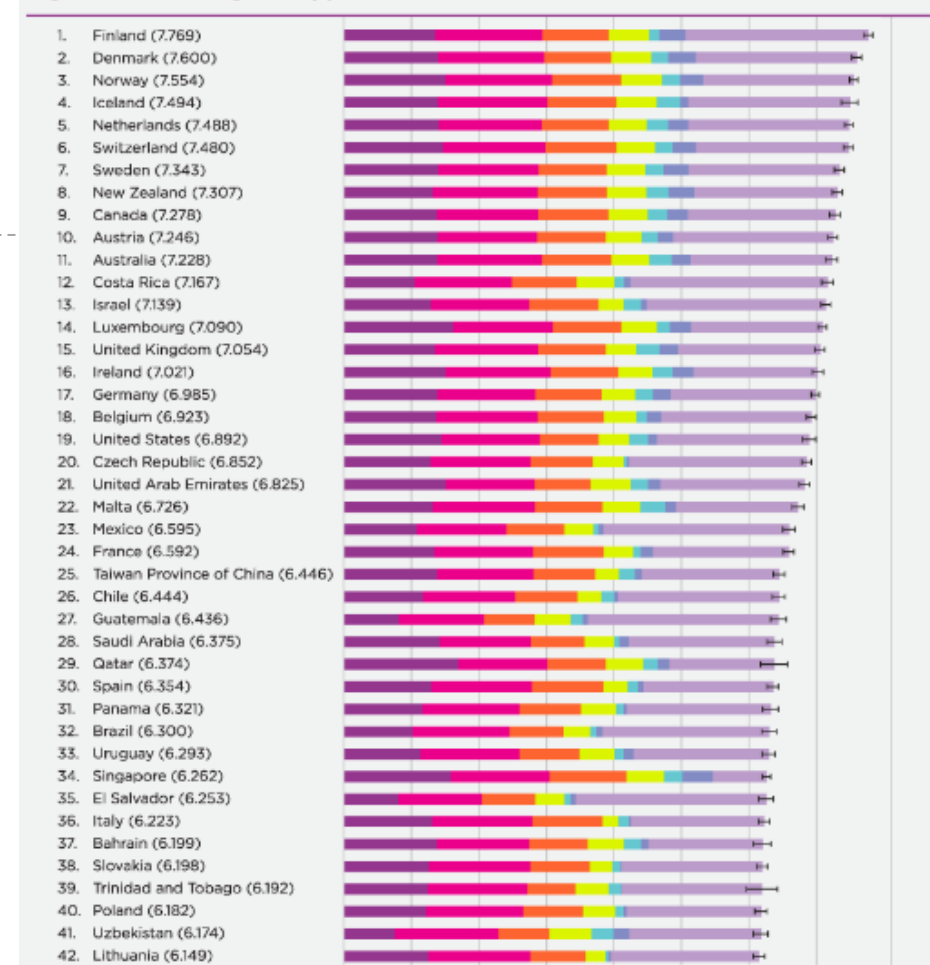


Figure 2.7: Ranking of Happiness 2016-2018



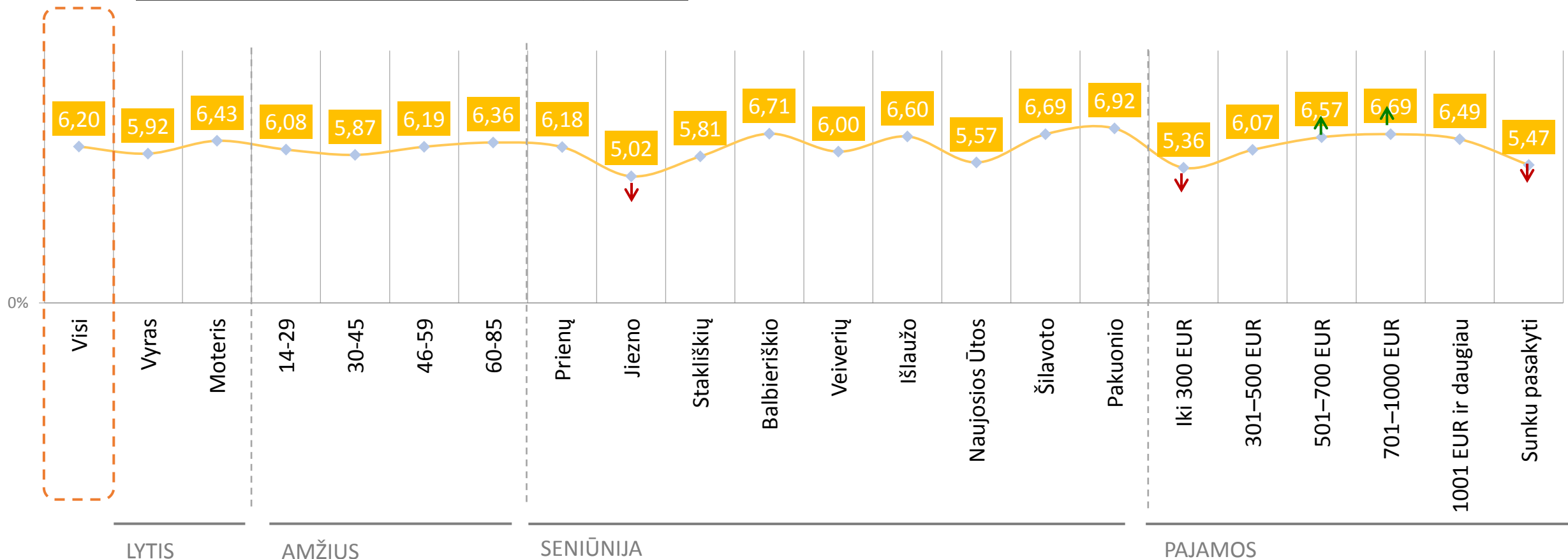
Imtis: Visi respondentai, n=637

Pastaba: Laimės indekso reikšmė gauta išvedant visų tyrimo klausimyne pateikiamų 39 teiginių aritmetinį vidurkį. Atskirų sričių indeksai apskaičiuoti išvedant kiekvienos srities teiginių aritmetinį vidurkį.

*<https://s3.amazonaws.com/happiness-report/2019/WHR19.pdf>

Laimės indeksas – Pasiskirstymas pagal demografines charakteristikas

Laimės indekso vertinimai (skalėje 0-10)

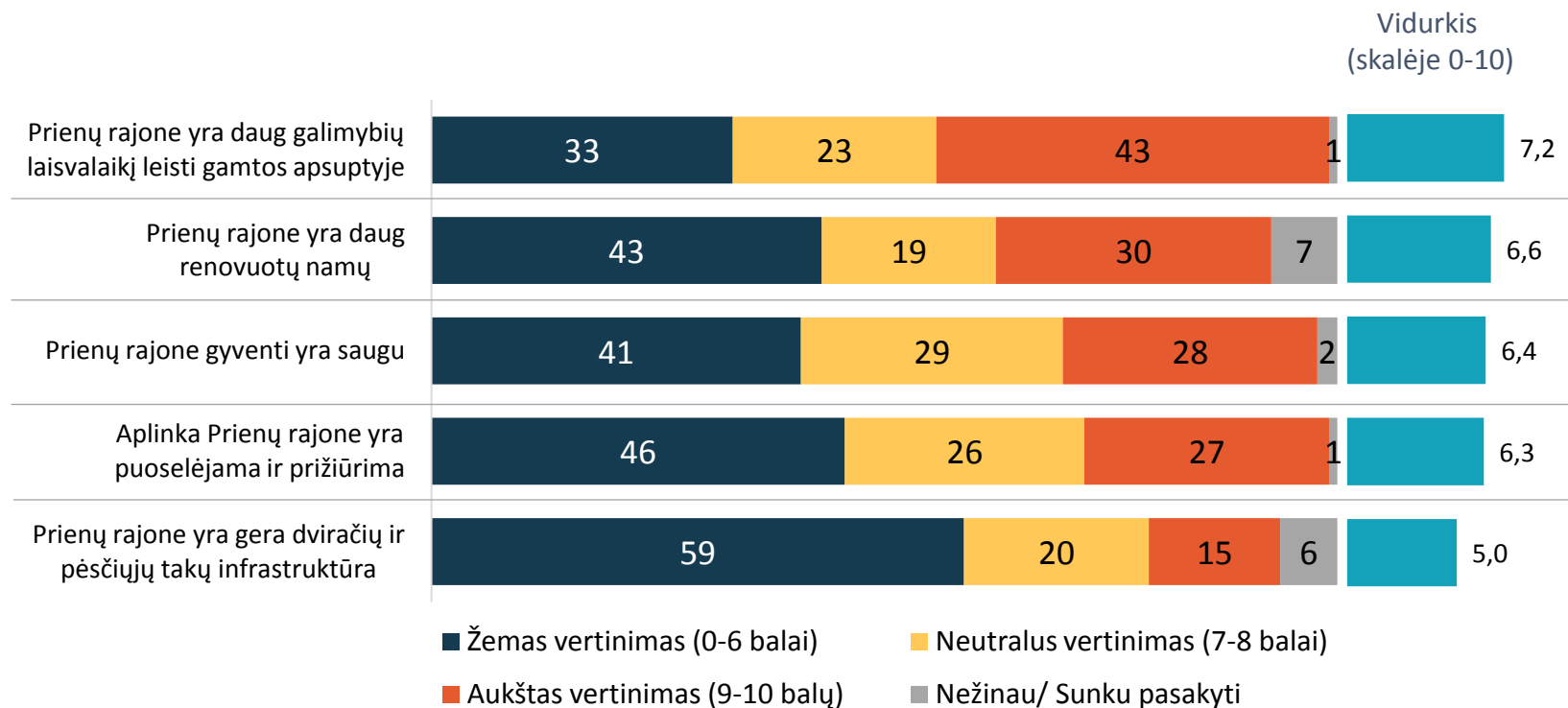


Imtis: Visi respondentai, n=637

Pastaba: Laimės indeksas išvestas skaičiuojant visų tyrimo klausimyne pateikiamų 39 teiginių aritmetinį vidurkį. Atskirų sričių indeksai išvesti skaičiuojant kiekvienos srities teiginių aritmetinį vidurkį.

Fizinė aplinka

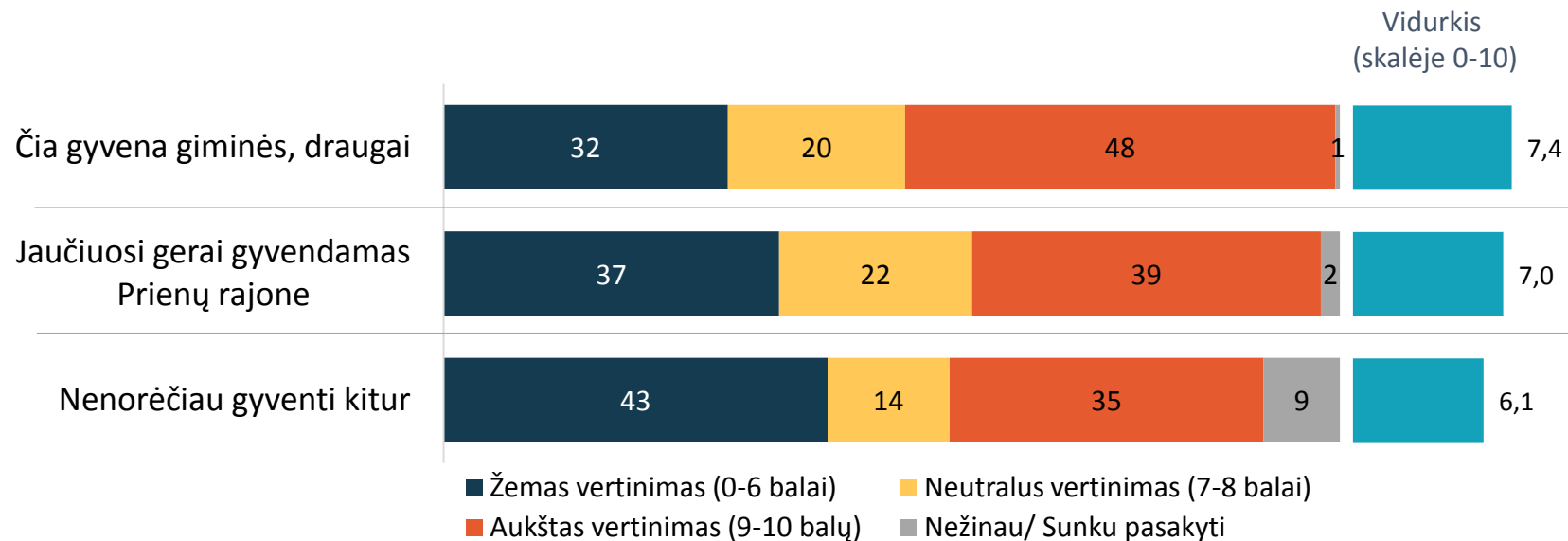
- Analizuojant tyrimo rezultatus fizinės aplinkos kategorijoje pastebime labiausiai respondentų vertinamą galimybę leisti laisvalaikį gamtos apsuptyje Prienų rajone (43% respondentų skyrė aukštus vertinimo balus).
- Iš visų dalyvavusių apklausoje respondentų, 59% žemus vertinimus skyrė vertindami teiginį „Prienų rajone yra gera dviračių infrastruktūra“. Tai leidžia daryti prielaidą, kad nors ir Prieniškiai mėgsta leisti laisvalaikį gamtoje, jie nemato galimybių aktyviai tai daryti naudojantis pėsčiųjų ir dviračių takais.
- Svarbu paminėti, kad moterys, vyresnio amžiaus responentai ir Šilavoto seniūnijos gyventojai yra pozityvesni vertinant šios kategorijos teiginius.**
- Vyrai, Jiezno bei Naujosios Ūtos seniūnijos gyventojai, moksleiviai ir bedarbiai fizinę aplinką vertina pesimistiškiau ir todėl šios kategorijos teiginiams skiria žemesnius vertinimus.



Imtis: Visi respondentai, n=637

Emocinis ryšys su Prienų rajonu

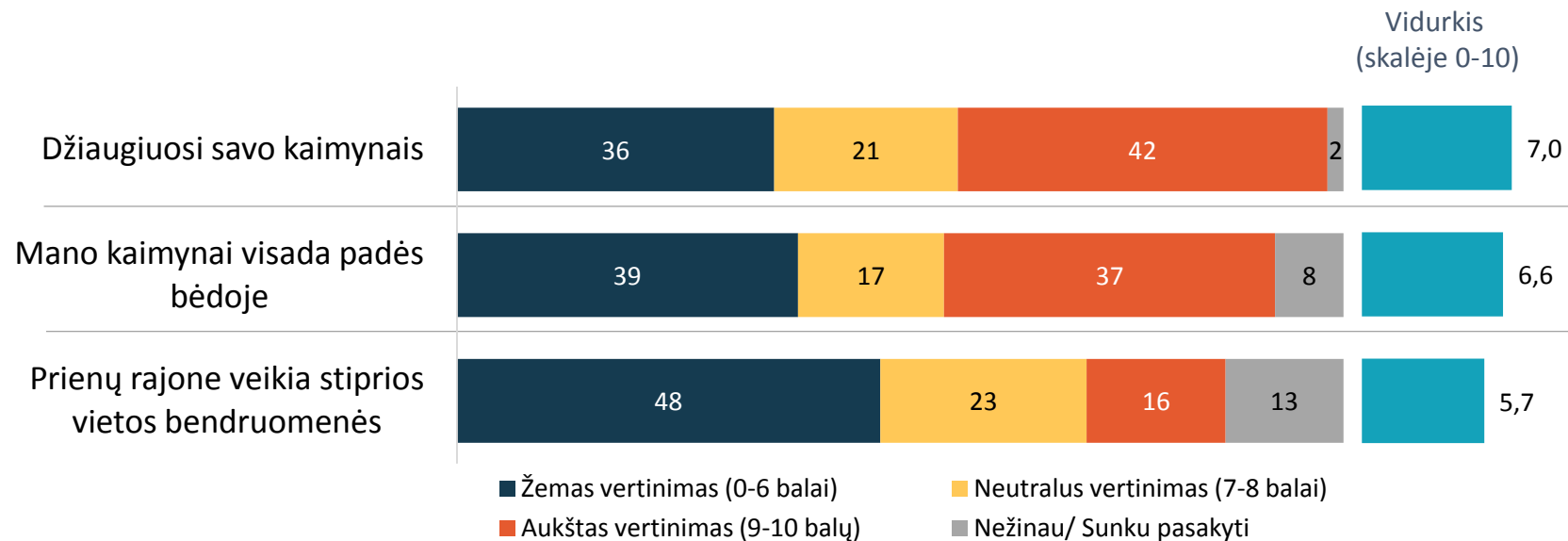
- Svarbu pažymėti, kad Prienų rajono savivaldybėje gyvenančių žmonių emocinis ryšys su gyvenamąja vieta yra stiprus bei vertinamas vidutiniškai 6,8 balu iš 10 galimų balų.
- Pagal tyrimo duomenis, matome, kad tame pačiame rajone gyvena daug giminių bei draugų (48 % dalyvavusių respondentų skyrė aukštus balus, vertindami šį teiginį). **Aukščiausiai šį teiginį vertino Naujosios Ūtos bei Balbieriškio seniūnijų gyventojai.**
- Vienas iš trijų respondentų (35%) labai pritarė teiginiui „Nenorėčiau gyventi kitur“ (skyrė 9-10 balų). Dauguma tokių respondentų gyvena Naujosios Ūtos bei Balbieriškio seniūnijose. Tai leidžia teigti, kad Prienų rajono gyventojams patinka gyventi giminių ir draugų apsuptyje, nes jiems yra svarbios šeimos bei giminės vertybės



Imtis: Visi respondentai, n=637

Kaimynystė/ Bendruomenė

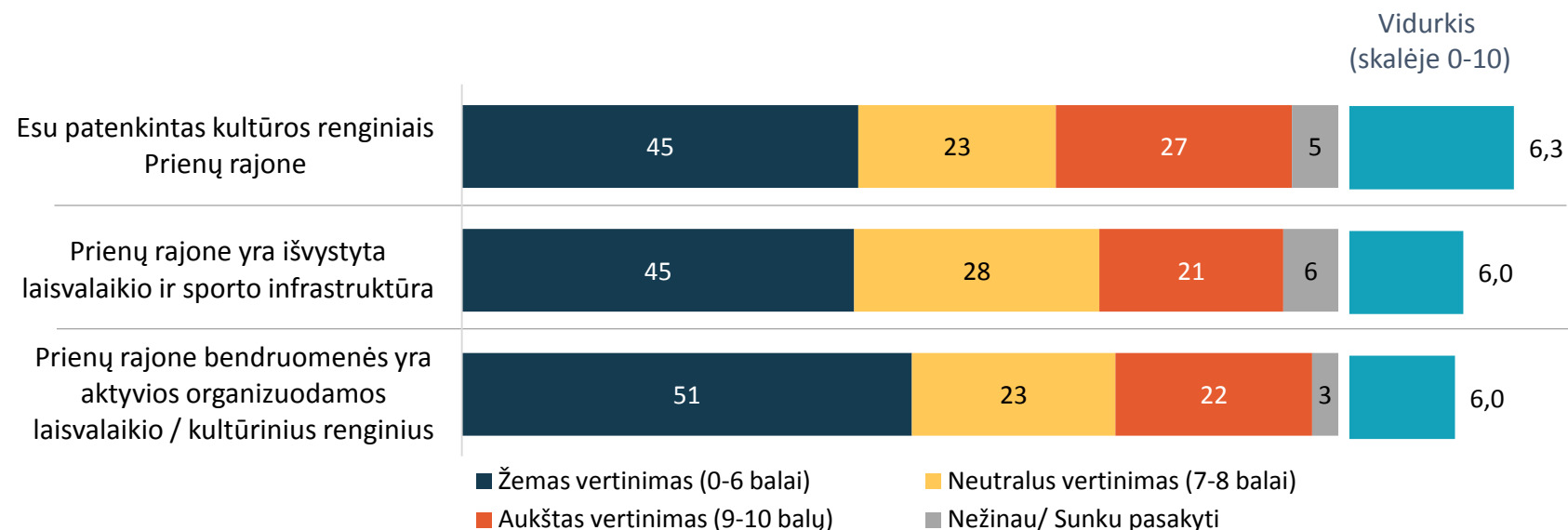
- Analizuojant teiginius priskirtus „Kaimynystės/Bendruomenės“ kategorijai, pastebime, kad Prienų rajono gyventojai dažniausiai džiaugiasi savo kaimynais (42 % respondentų vertindami šį teiginį skyrė aukštus (9-10) vertinimus).
- Vyresnio amžiaus respondentai (60-85 m.) statistiškai reikšmingai dažniau nurodė manantys, jog sudėtingoje situacijoje sulauktų pagalbos iš savo kaimynų.
- Tačiau kalbant apie stiprias vietas bendruomenės, svarbu paminėti, kad dauguma (48%) respondentų šiam teiginiui skiria žemus vertinimus. **Statistiškai reikšmingai dažniau taip mano vyrai, jauno ir darbingo amžiaus respondentai bei bedarbiai.**
- Tyrimo rezultatai rodo, kad moterys palankiau vertina vietas bendruomenės, todėl norint įtraukti platesnę bendruomenės dalį, svarbu sudominti jaunimą ir vyrus.



Imtis: Visi respondentai, n=637

Kultūrinis gyvenimas / laisvalaikis

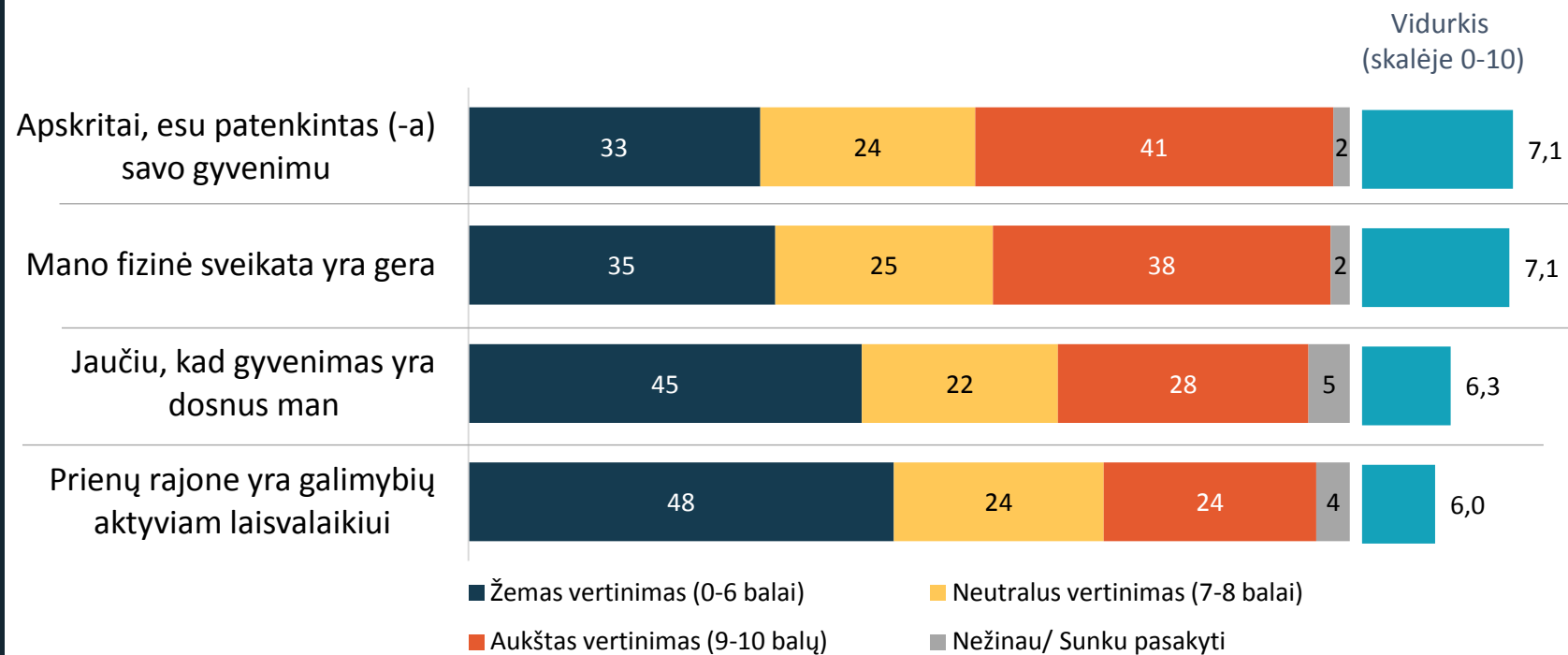
- Tyrimo rezultatai rodo, kad kultūrinis gyvenimas bei laisvalaikis Prienų rajone dažniau yra vertinamas žemesniais balais (vidutiniškai 47%).
- **Statistiškai reikšmingai dažniau žemesniais balais šiuos teiginius vertina vyrai, darbingo amžiaus respondentai, Naujosios Ūtos bei Jiezno seniūnijos gyventojai, taip pat bedarbiai ir moksleiviai. Pastarieji statistiškai reikšmingai dažniau žemus vertinimus skyrė laisvalaikio ir sporto infrastruktūros išvystymui.**



Imtis: Visi respondentai, n=637

Emocinė/ fizinė sveikata/ būseną

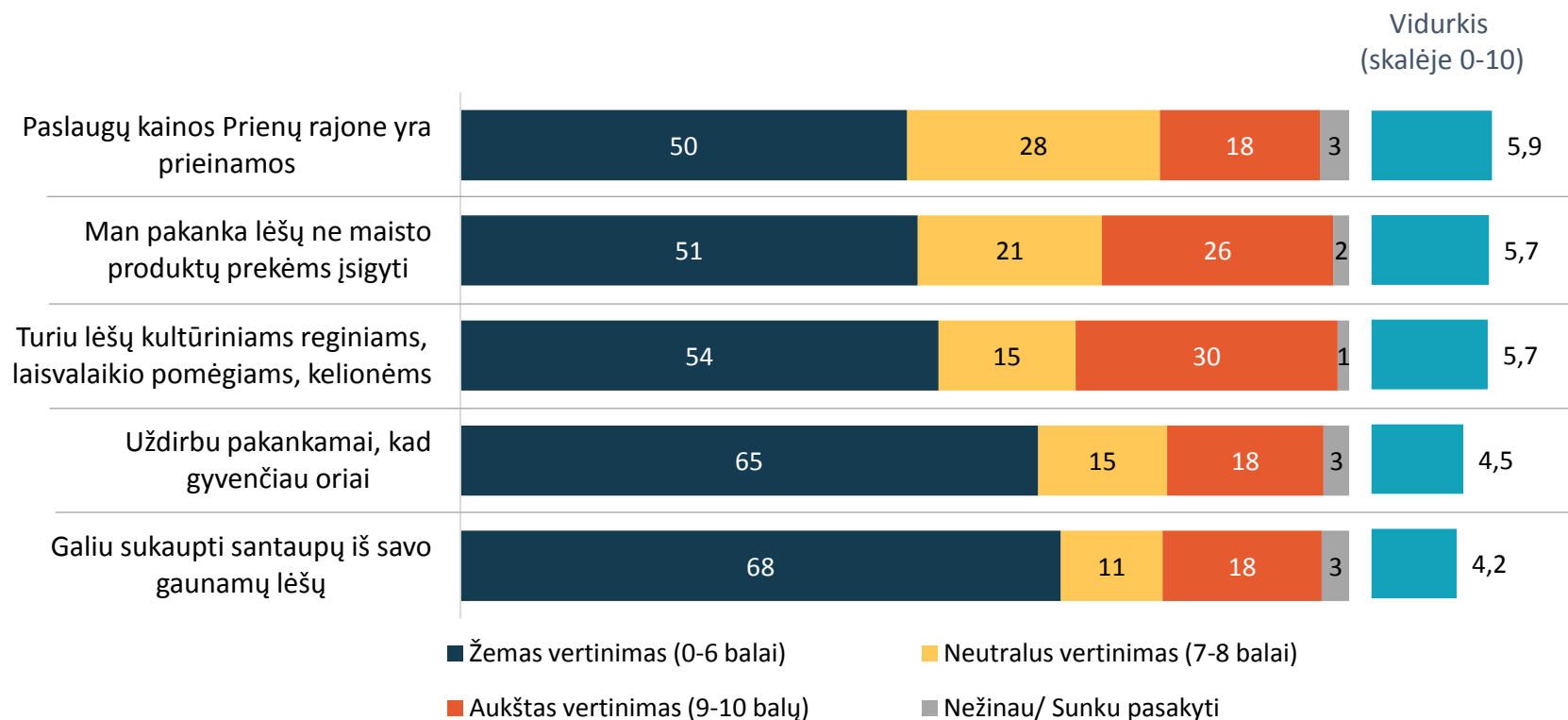
- Apklauso rezultatai rodo, jog jaunimas, darbingo amžiaus respondentai bei bedarbiai statistiškai reikšmingai dažniau pesimistiškai vertina teiginį: „Prienu rajone yra galimybiu aktyviam laisvalaikiui“.
- 41% respondentu, iš kuriu dažniausiai yra vadovujančias pareigas užimantys, aukštesnes pajamas gaunantys žmonės, pozityviau vertina savo emocinę ir fizinę sveikatą ir teigia, kad apskritai yra patenkinti savo gyvenimu.



Imtis: Visi respondentai, n=637

Pragyvenimo lygis

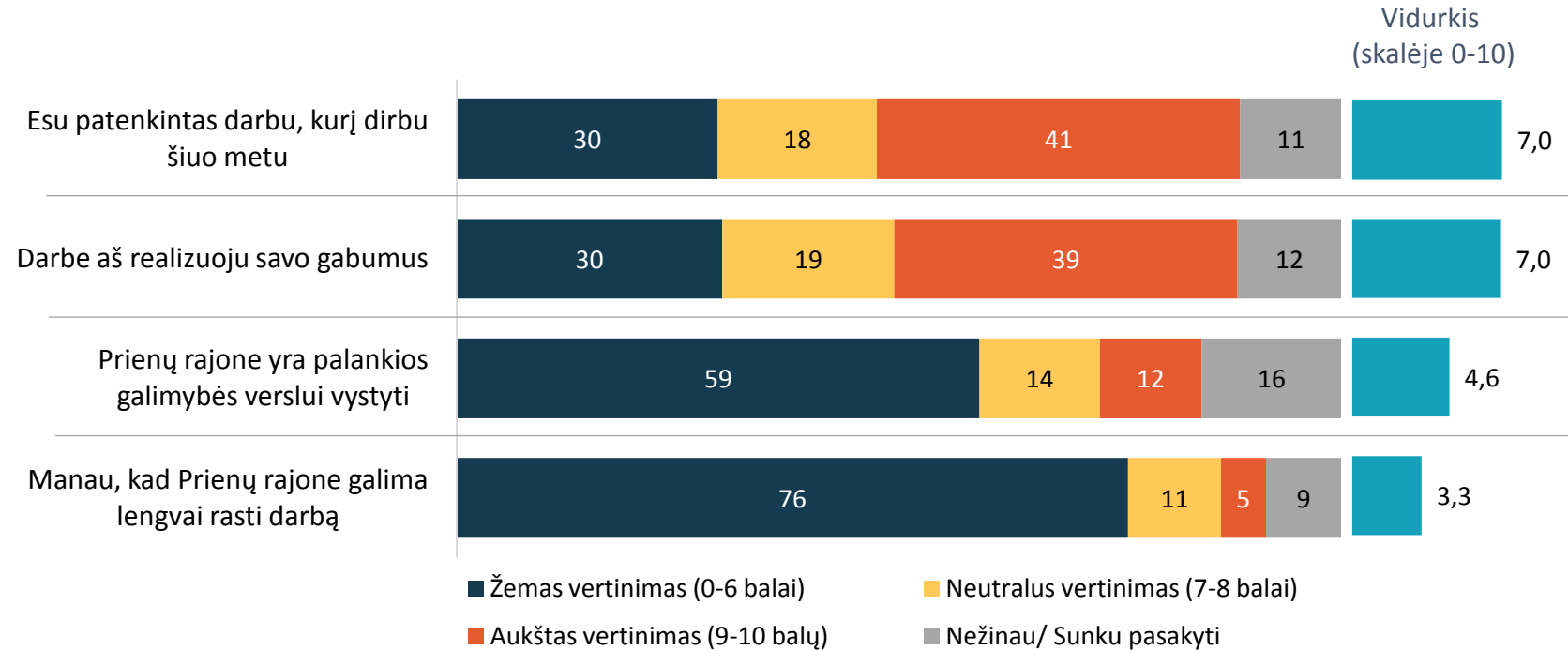
- Vertinant pragyvenimo lygio kategorijos teiginius pastebime, kad respondentai yra linkę laikytis pesimistiškesnės pozicijos šia tema.
- Statistiškai reikšmingai labiau pesimistinės pozicijos laikosi pensinio amžiaus žmonės, bedarbiai.**
- Reikšminga išskirti, kad jaunimas, aukštojo išsilavinimo žmonės bei aukštesnių pozicijų žmonės savo pragyvenimo lygį vertina palankiai.



Imtis: Visi respondentai, n=637

Pasitenkinimas darbu/ užimtumo galimybės

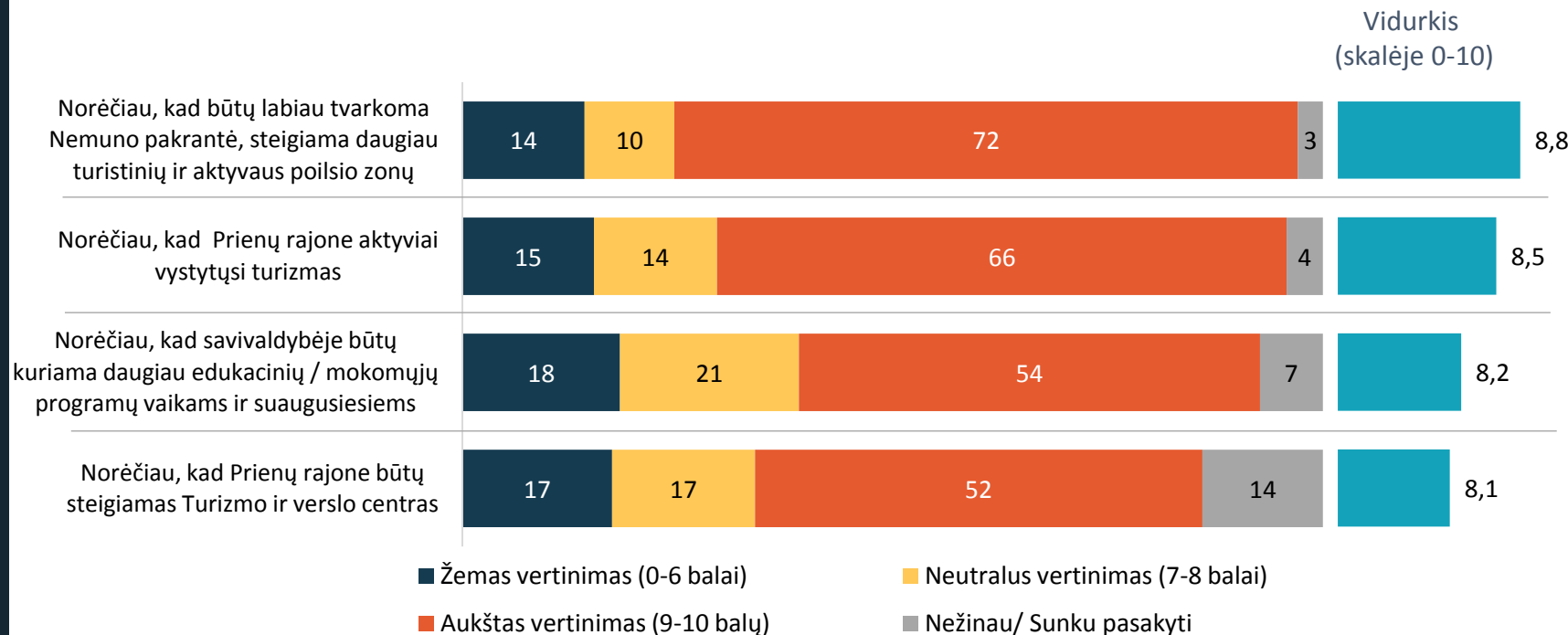
- Prienų rajono savivaldybėje yra 41% respondentų patenkintų savo dirbamu darbu. **Dažniau tai vadovaujantį darbą dirbantys žmonės, laisvai samdomi žmonės.**
- Svarbu pažymėti, kad du iš trijų (76 %) respondentai mano, kad Prienų rajono savivaldybėje yra sunku rasti darbą.
- **Darbininkai ir jaunimas statistiškai reikšmingai dažniau nurodė, kad darbe jie negali realizuoti savo gabumų.**



Imtis: Visi respondentai, n=637

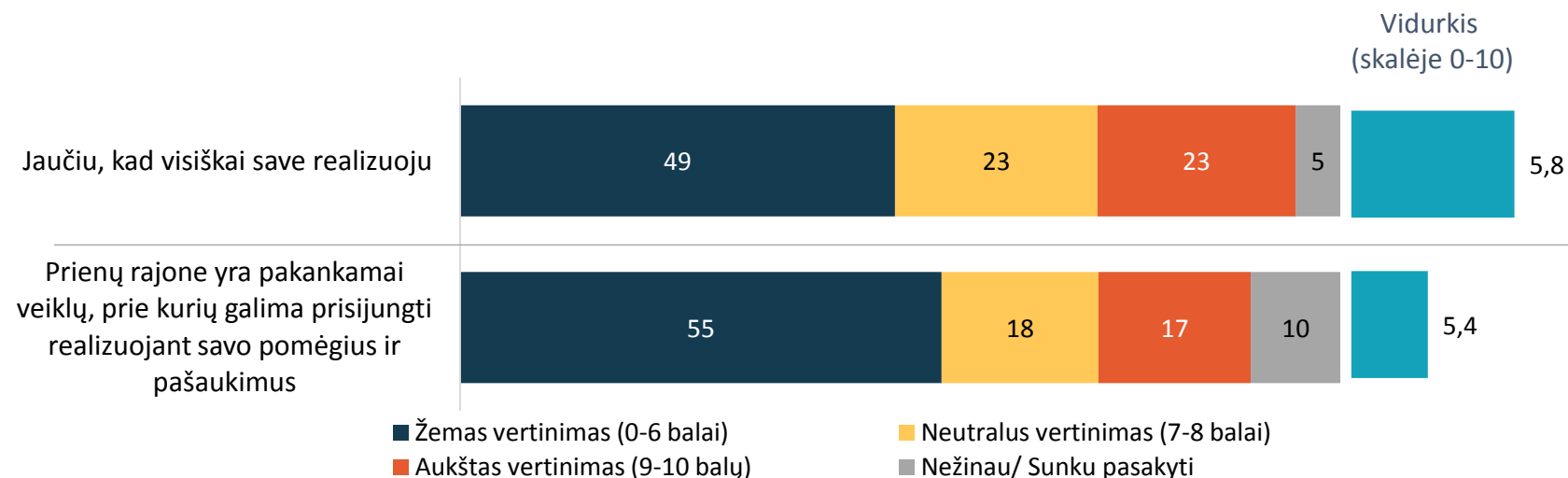
Ateities perspektyvos

- Tyrimo dalyviai kalbėdami apie ateities perspektyvas dažniausiai nurodė besitikintis labiau tvarkmų Nemuno pakrančių, daugiau steigiamų turistinių ir aktyvaus poilsio zonų (8,8/10). **Turizmo suaktyvinimo statistiškai dažniau tikisi vyresnio amžiaus respondentai (60-85 m.).**
- Vidutinių ir aukštesnių pajamų žmonės (501-700 EUR vienam asmeniui) viliasi, jog savivaldybėje bus kuriama daugiau edukacinių/mokomųjų programų vaikams ir suaugusiems.
- Nors ir svarbu, tačiau prioritetiškai žemiau išskirtas Turizmo ir verslo centro poreikis (8,1/10).



Imtis: Visi respondentai, n=637

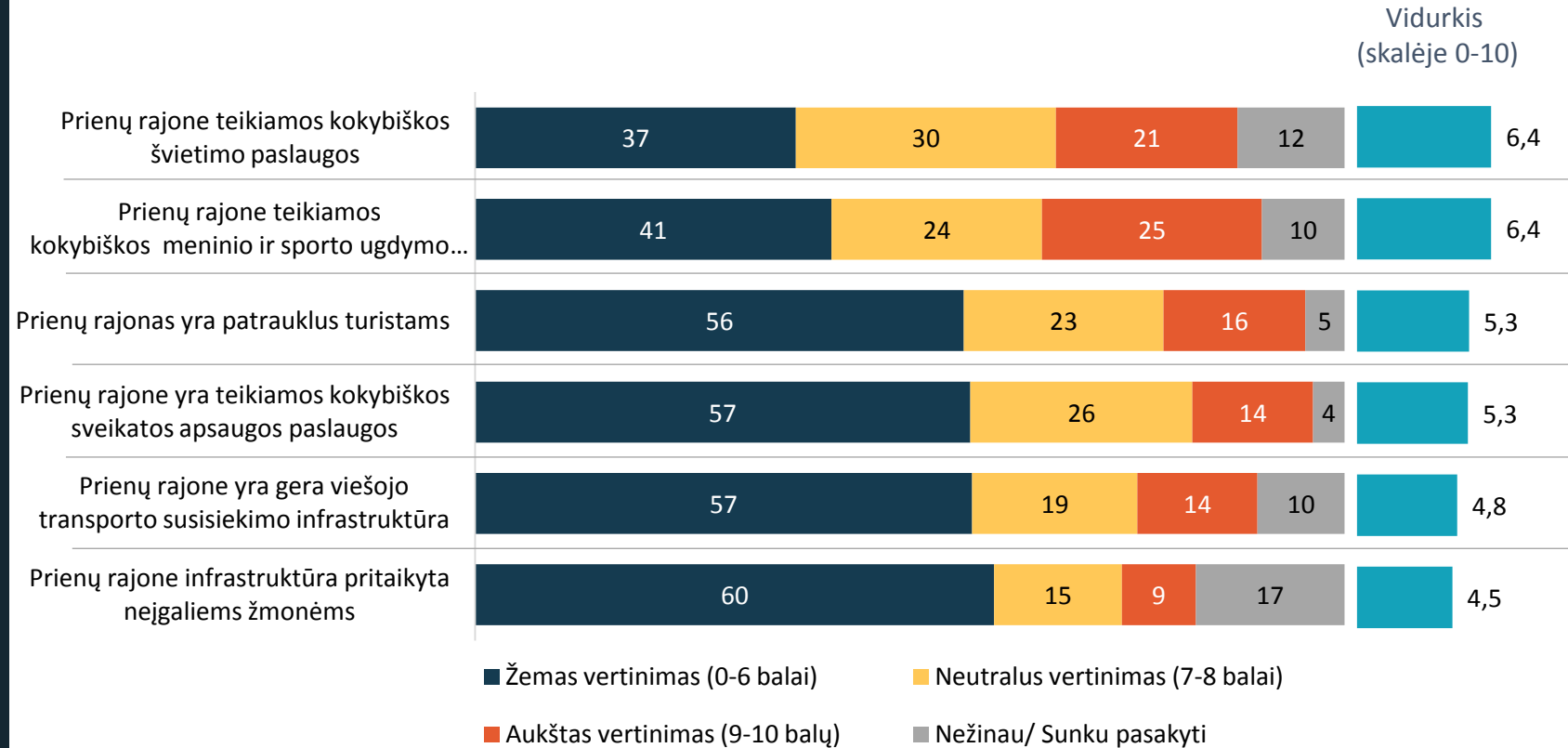
- Analizuojant vidurkinius pasiskirstymus, svarbu pažymėti, kad Prienų rajono savivaldybės gyventojai nesijaučia pilnai savęs realizuojantys (5,8/10). **Moterys labiau nei vyrai linkę sutikti su teiginiu, kad jaučia save pilnai realizuojančios.** Panašios, t.y. pozityvios, nuomonės apie save laikosi ir vyresni žmonės (60-85 m.) bei aukščiausių pajamų gyventojai (701-1000 EUR vienam šeimos nariui).
- Svarbu pažymėti, kad jaunimas (14-29 m.), bedarbiai statistiškai reikšmingai dažniau teigė, kad savęs nerealizuoja Prienų rajono savivaldybėje.



Imtis: Visi respondentai, n=637

Viešosios paslaugos – švietimas, medicina, transportas

- Kalbėdami apie viešąsias paslaugas žmonės pesimistiškiausiai vertino infrastruktūros pritaikymą neįgaliesiems (4,5/10).
- Moterys statistiškai reikšmingai palankiau nei vyrai įvertino teikiamų švietimo paslaugų kokybę bei meninio ir sporto ugdymo paslaugas.
- Pensinio amžiaus žmonės reikšmingai dažniau nei jaunesnės amžiaus grupės (14-45 m.) asmenys mano, jog Prienų rajonas yra patrauklus turistams.



Imtis: Visi respondentai, n=637

Apibendrinimas ir išvados

- Prienų rajono savivaldybės gyventojai **palankiausiai vertina gamtos suteikiamus privalumus**. Tačiau svarbu pažymėti, kad gyventojai **nėra patenkinti rajono savivaldybės teikiamomis infrastruktūros galimybėmis**.
- **Vyresnio amžiaus žmonės, moterys, statistiškai reikšmingai palankiau vertina Prienų rajono savivaldybėse veikiančias bendruomenes ir teikiamas viešąsias paslaugas**. Deja, **vyrų, jaunimas, darbingo amžiaus žmonės nesijaučia pakankamai realizuojantys save**, jiems stinga įtraukties į bendruomenės veiklas, aktyvaus laisvalaikio praleidimo būdų. Tyrimas parodė, kad jaunimas ir dirbantieji rečiau jaučiasi realizuojantys savo potencialą darbe, todėl norint užtikrinti kitas savirealizacijos formas, būtina įsiklausyti į jų poreikius ir įtraukti juos į bendruomenės veiklą.
- **Prienų rajono savivaldybės gyventojai jaučia emocinį ryšį su gyvenamąja vieta**. Dažnu atveju čia gyvena jų giminės, artimi žmonės. Tačiau jiems **trūksta kultūrinių renginių**, kurie būtų aktualūs skirtingų grupių gyventojams. Jaunimas, aukštesnių pajamų žmonės tikėtina, jog būtų pasirengę turėti ir mokamas paslaugas, jei jos atliėtų jų poreikius.
- Nors vyresni žmonės mano, kad Turizmo centras būtų naudingas rajono savivaldybei, visgi vyrai ir jaunesnės auditorijos respondentai rečiau linkę sutikti su tokiu teiginiu. Svarbiausi ir aktualiausi darbai, kuriuos jų nuomone galėtų nuveikti Prienų rajono savivaldybė, **užtikrinti patogią infrastruktūrą, puoselėti jos grožį ir inicijuoti aktualią ir įdomią bendruomenės veiklą**.

RAIT GROUP

Vienintelė nepriklausoma rinkos tyrimų kompanija veikianti visose Baltijos šalyse ir teikianti pilno paslaugų paketo tyrimus

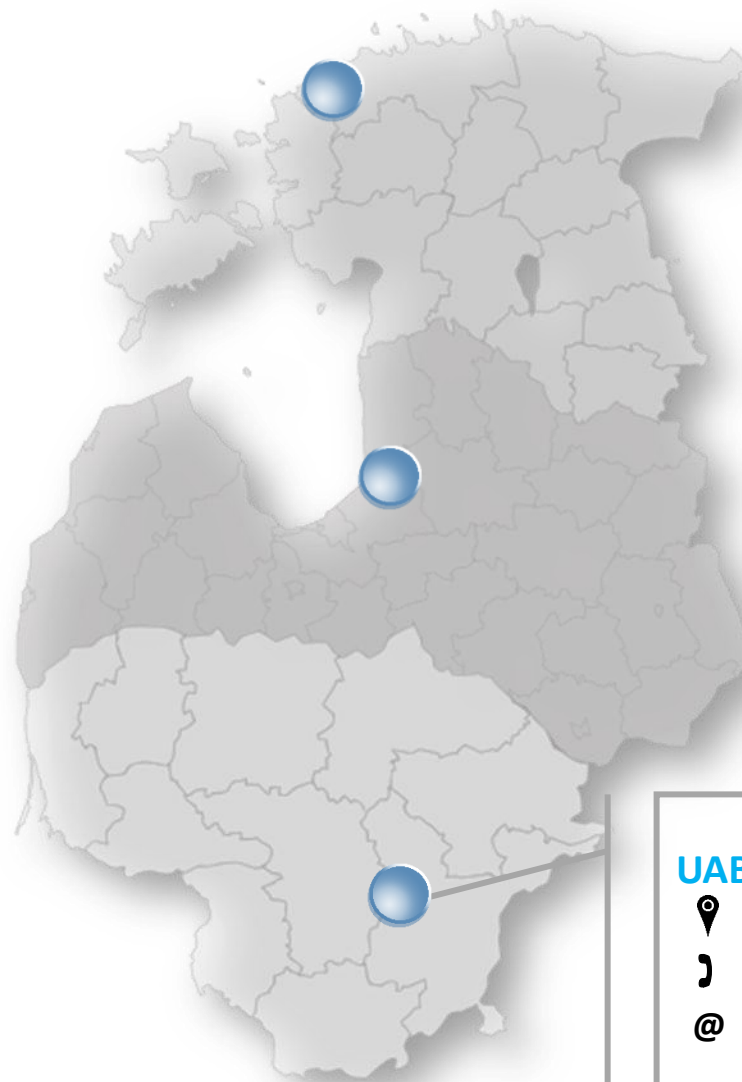
www.raitgroup.com

Ataskaitą parengė:

Projektų vadovė Birutė Valančienė

+370 673 04154

Birute.valanciene@raitgroup.com



UAB „RAIT“

📍 Švitrigailos g. 11M., Vilnius

📞 +3705 2691247

@ info@rait.lt

